



ŠIAULIŲ APSKRITIES VYRIAUSIOJO POLICIJOS KOMISARIATO IR TELŠIŲ APSKRITIES VYRIAUSIOJO POLICIJOS KOMISARIATO 2022 M. VEIKLOS REZULTATAI



2023 m. vasario 21 d.

Šiauliai



EKSPERIMENTAS ŠIAULIŲ APS. VPK IR TELŠIŲ APS. VPK



- Eksperimento laikotarpis –
- nuo 2020 m. rugsėjo 7 d. iki 2023 m. gegužės 1 d.



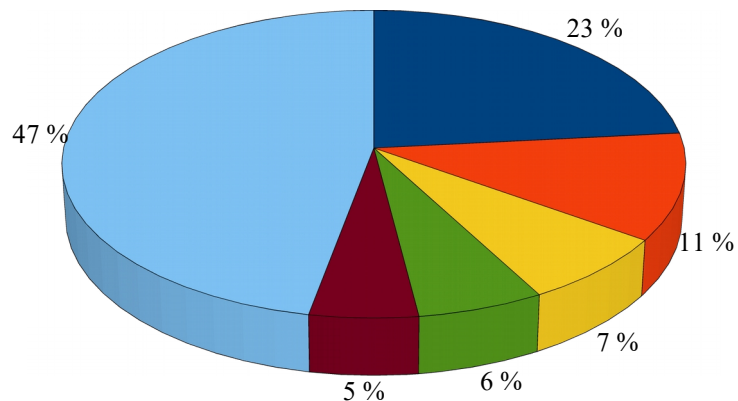
UŽREGISTRUOTŲ IR IŠTIRTŲ NUSIKALSTAMŲ VEIKŲ 2021-2022 M. TENDENCIJA LIETUVOJE

Apskritis	Nusikalstamos veikos							
	Užregistruota		Augimas (+) Mažėjimas (-)		Ištirta		Ištyrimo %	
	2021 m.	2022 m.	Kiekis	%	2021 m.	2022 m.	2021 m.	2022 m.
Vilniaus	12734	14049	1315	10,3	7529	6963	59	49,4
Kauno	7589	7728	139	1,8	4900	5040	64,5	65,1
Klaipėdos	4236	4788	552	13	2915	3279	68,7	68,4
Šiaulių	3765	4579	814	21,6	2675	3389	70,9	73,9
Panevėžio	2794	3184	390	14	1876	1942	67,1	61
Marijampolės	2018	2046	28	1,4	1622	1469	80,3	71,7
Alytaus	1770	1893	123	6,9	1348	1355	76,1	71,6
Utenos	1613	1649	36	2,2	1243	1233	77	74,7
Telšių	1597	1585	-12	-0,8	1335	1120	83,3	70,4
Tauragės	1362	1346	-16	-1,2	1031	978	75,7	72,6



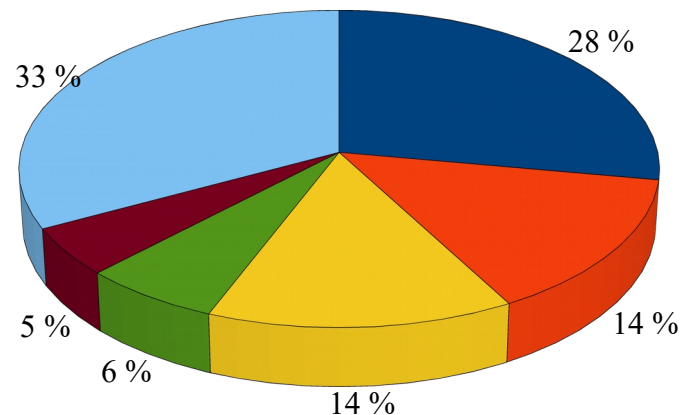
DAŽNIAUSIAI TIRTOS NUSIKALSTAMOS VEIKOS 2022 m. ŠIAULIŲ APS. VPK IR TELŠIŲ APS. VPK

Šiaulių aps. VPK



- smurtinės NV (1072)
- vagystės (515)
- neblaivūs vairuotojai (334)
- sukčiavimas (273)
- narkotikai (234)
- kitos NV (2151)

Telšių aps. VPK



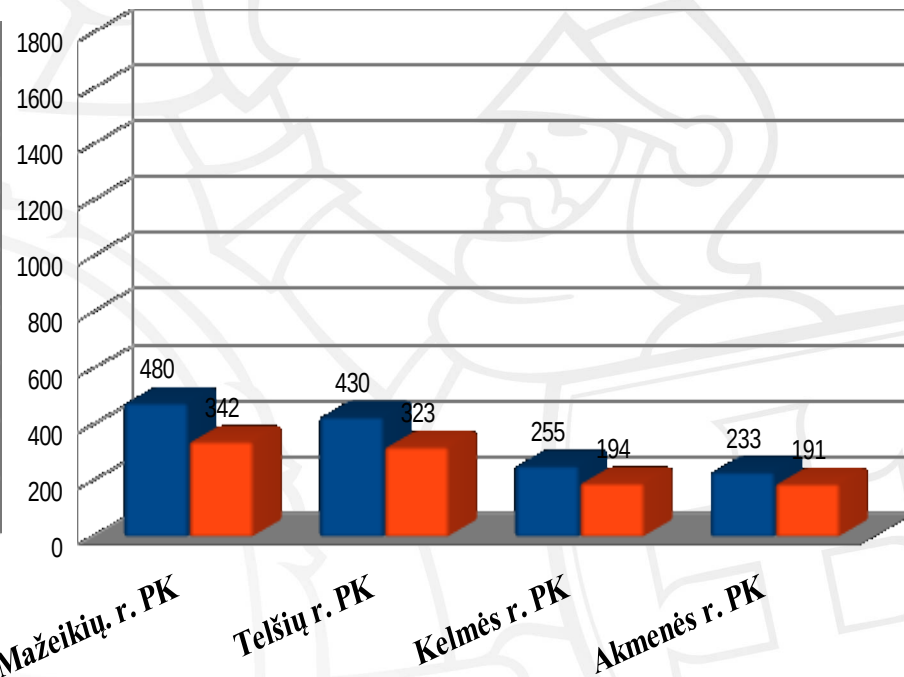
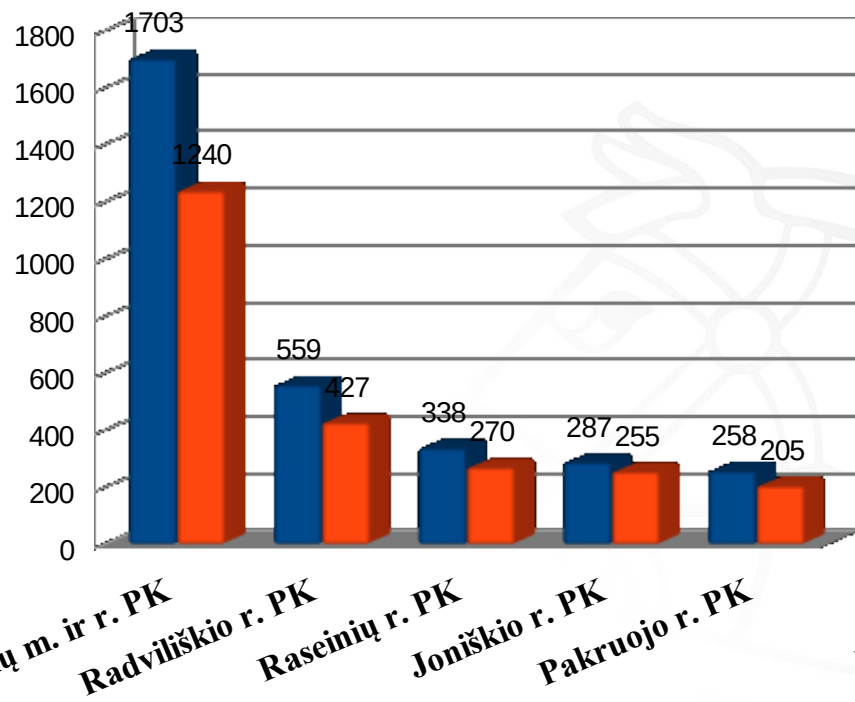
- smurtinės NV (440)
- vagystės (225)
- neblaivūs vairuotojai (223)
- sukčiavimas (101)
- narkotikai (78)
- kitos NV (518)



UŽREGISTRUOTOS IR IŠTIRTOS NUSIKALSTAMOS VEIKOS 2022 M. PAGAL RAJONŲ POLICIJOS KOMISARIATUS

Šiaulių aps. VPK

Telšių aps. VPK



■ UŽREGISTRUOTA
■ IŠTIRTA

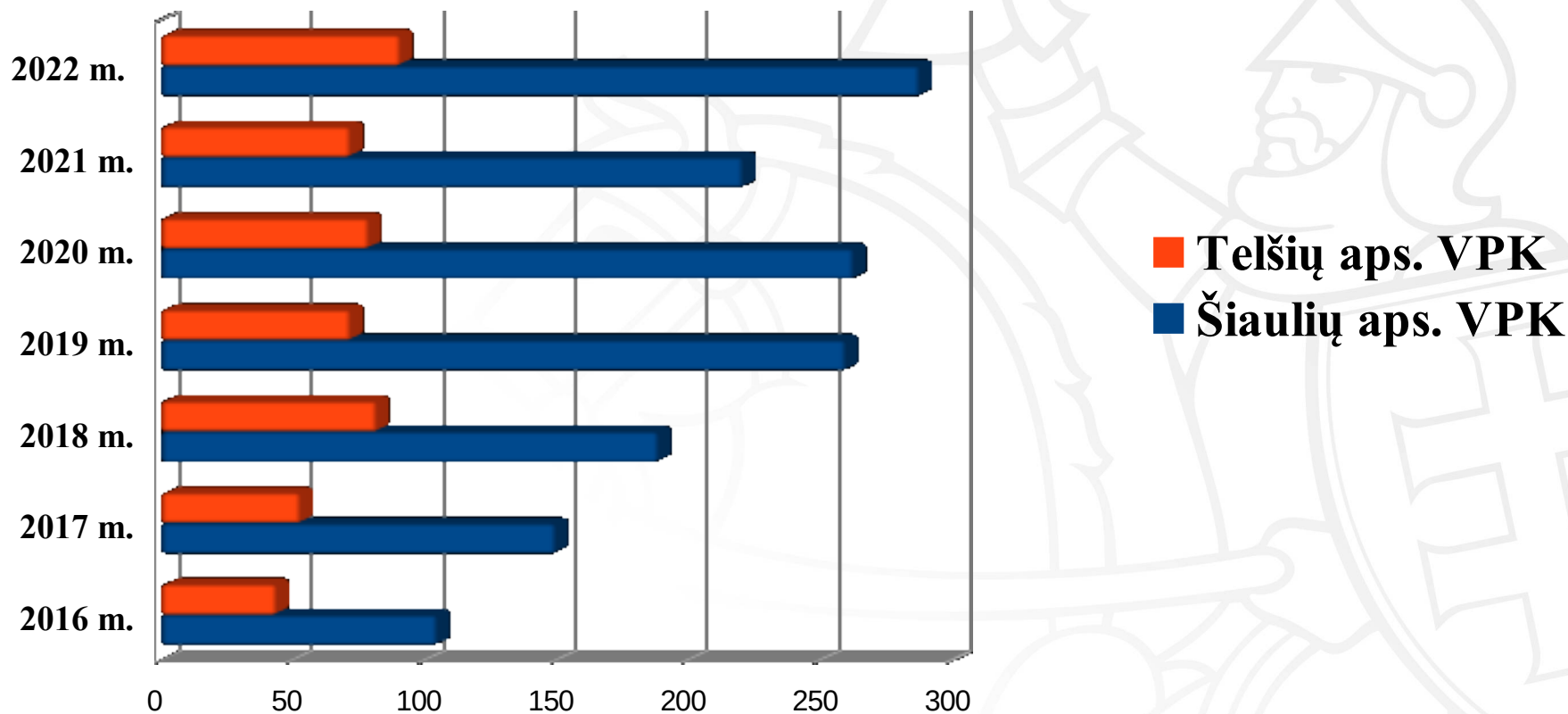


UŽREGISTRUOTŲ IR IŠTIRTŲ SUNKIŲ IR LABAI SUNKIŲ NUSIKALTIMŲ 2020-2021 M. TENDENCIJA LIETUVOJE

Apskritis	Užregistruota		Augimas (+) Mažėjimas (-)		Ištirta		Ištyrimo %	
	2021 m.	2022 m.	Kiekis	%	2021 m.	2022 m.	2021 m.	2022 m.
Vilniaus	524	592	68	13	480	343	89,4	56,7
Kauno	351	289	-62	-17,7	275	211	77,9	72
Klaipėdos	174	139	-35	-20,1	157	147	89,7	105
Šiaulių	120	140	20	16,7	133	116	110,8	82,9
Panevėžio	91	96	5	5,5	64	76	70,3	79,2
Marijampolės	141	140	-1	-0,7	145	115	102,8	81,6
Alytaus	81	71	-10	-12,3	71	66	86,6	93
Utenos	84	67	-17	-20,2	78	50	92,9	74,6
Telšių	43	46	3	7	33	38	75	82,6
Tauragės	55	46	-9	-16,4	52	43	94,5	93,5



UŽREGISTRUOTOS NUSIKALSTAMOS VEIKOS, SUSIJUSIOS SU DISPONAVIMU NARKOTINĖMIS AR PSICHOTROPINĖMIS MEDŽIAGOMIS IR JŲ KONTRABANDA, 2016-2022 M. LAIKOTARPYJE





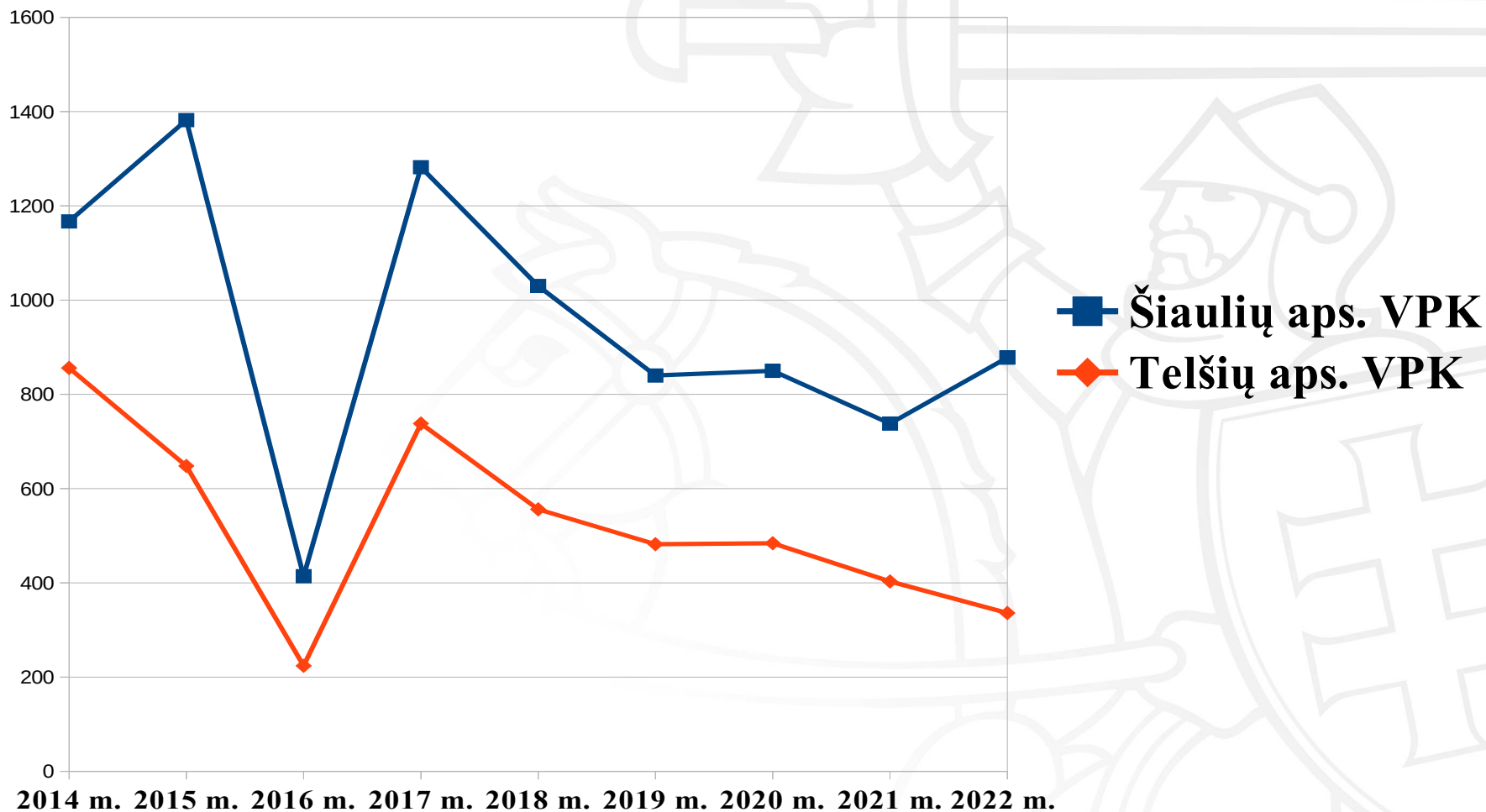
UŽREGISTRUOTOS IR IŠTIRTOS NUSIKALSTAMOS VEIKOS, SUSIJUSIOS SU SMURTU ARTIMOJE APLINKOJE, 2021-2022 M. ŠIAULIŲ APS. VPK IR TELŠIŲ APS. VPK

	UŽREGISTRUOTA				IŠTIRTA					
	Iš viso		Augimas(+) Mažėjimas (-)		Iš viso		Augimas(+) Mažėjimas (-)		NV ištirimo %	
	2021 m.	2022 m.	Kiekis	%	2021 m.	2022 m.	Kiekis	%	2021 m.	2022 m.
Šiaulių aps. VPK	738	878	140	19	713	788	75	10,5	96,6	89,7
Telšių aps. VPK	403	336	-67	-16,6	360	308	52	-14,4	89,3	90,3

- 2022 m. šių nusikalstamų veikų užregistruota lyginant su 2021 m.:
- Šiaulių aps. VPK – 19 proc. daugiau, Telšių aps. VPK – -16,6 proc. mažiau.
- 2022 m. ištirimas siekia:
- Šiaulių aps. VPK – 89,7 proc., Telšių aps. VPK – 90,3 proc.



UŽREGISTRUOTOS NUSIKALSTAMOS VEIKOS, SUSIJUSIOS SU SMURTU ARTIMOJE APLINKOJE, 2014-2022 M. LAIKOTARPYJE





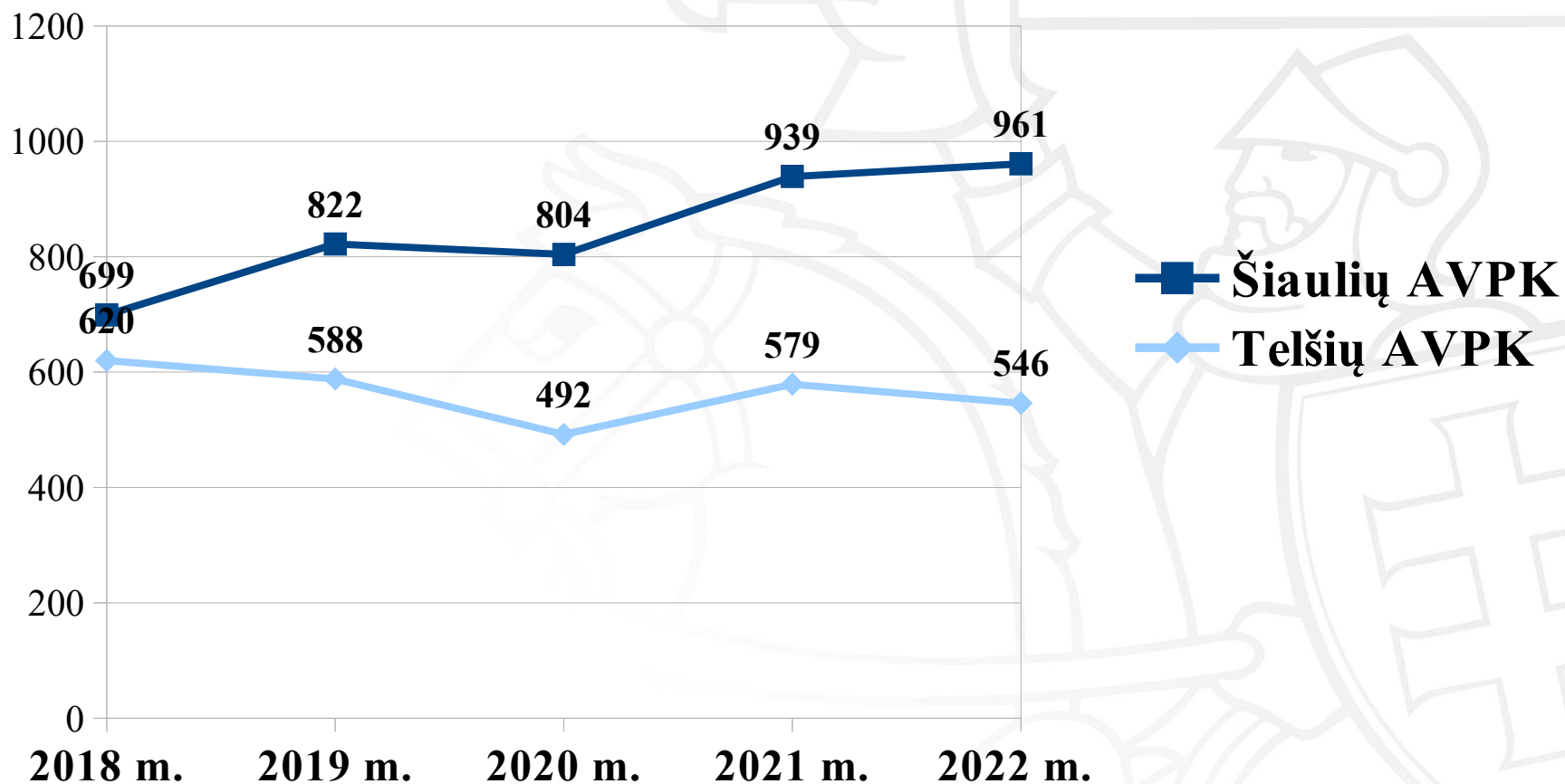
UŽREGISTRUOTOS IR IŠTIRTOS NUSIKALSTAMOS VEIKOS, PAGAL LR BK 178 STR. (VAGYSTĖS), 2021-2022 M. ŠIAULIŲ APS. VPK IR TELŠIŲ APS. VPK

	UŽREGISTRUOTA				IŠTIRTA					
	Iš viso		Augimas(+) Mažėjimas (-)		Iš viso		Augimas(+) Mažėjimas (-)		NV ištyrimo %	
	2021 m.	2022 m.	Kiekis	%	2021 m.	2022 m.	Kiekis	%	2021 m.	2022 m.
Šiaulių aps. VPK	409	515	106	25,9	160	238	78	48,8	39,1	46,2
Telšių aps. VPK	162	225	19	38,9	77	112	15	45,5	47,5	49,8

- 2022 m. šių nusikalstamų veikų ištyrimas **padidėjo** lyginant su 2021 m.:
- - Šiaulių aps. VPK – **48,8 procentais**,
- - Telšių aps. VPK – **45,5 procentais**.

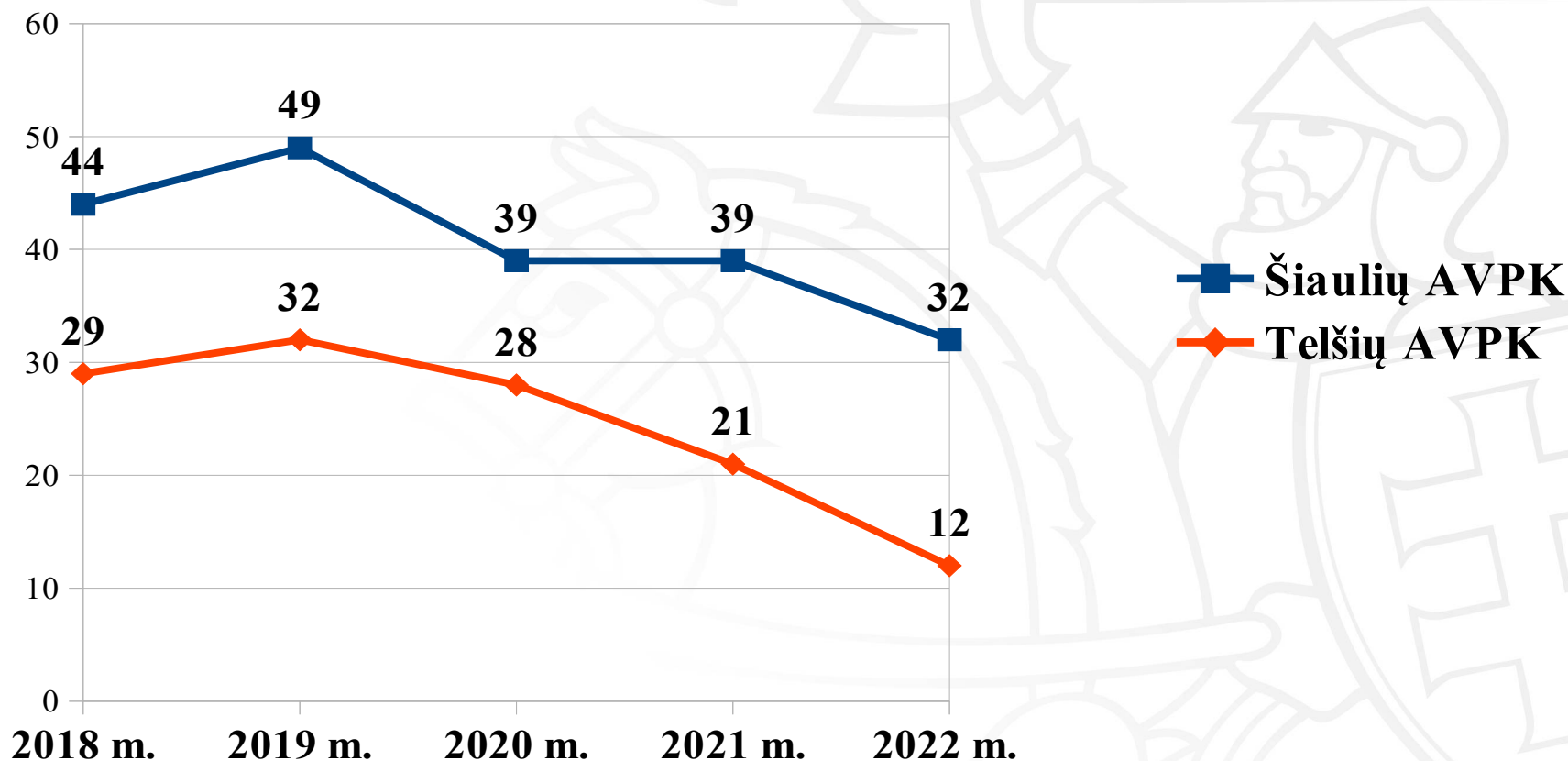


IŠAIŠKINTA NEBLAIVIŲ AR APSVAIGUSIŲ VAIRUOTOJŲ 2018-2022 M. LAIKOTARPYJE





NEBLAIVIŲ AR APSVAIGUSIŲ VAIRUOTOJŲ SUKELTŲ EISMO ĮVYKIŲ SKAIČIUS, KURIUOSE BUVO SUŽALOTI ŽMONĖS





ŠIAULIŲ APS. VPK PAREIGŪNAI 2022 M.

Pareigūnų skaičius pagal amžių

Priimti - 35 pareigūnai

Atleisti - 52 pareigūnai

Iš viso pareigūnų 637, iš jų:

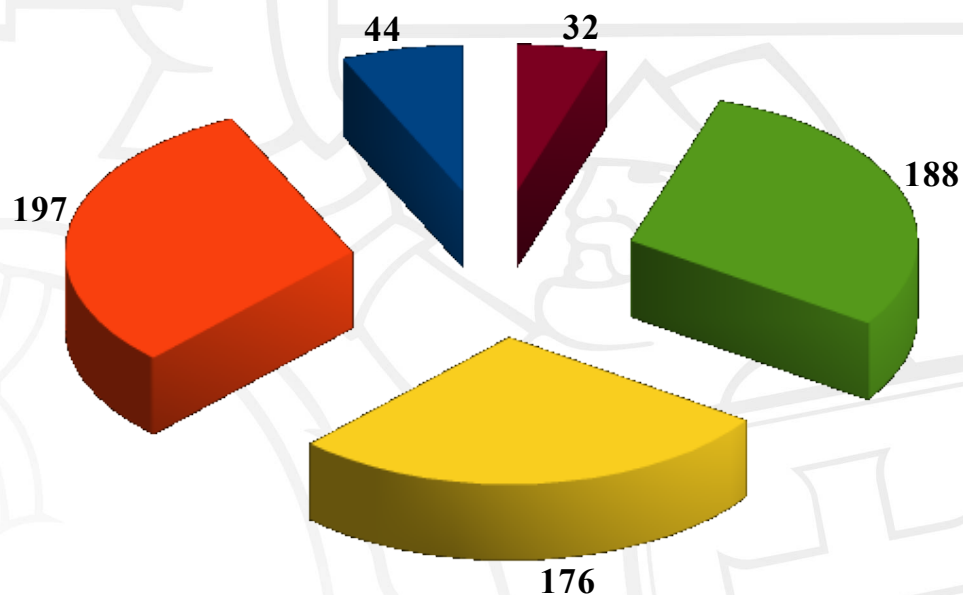
vyrų - 359

moterų - 278

Vidaus tarnybos stažas:

virš 20 metų - 65 pareigūnai

virš 25 metų - 209 pareigūnai



- iki 24 m.
- nuo 25 m. iki 34 m.
- nuo 35 m. iki 44 m.
- nuo 45 m. iki 54 m.
- nuo 55 m.



TELŠIŲ APS. VPK PAREIGŪNAI 2022 M.

Priimti - 24 pareigūnai

Atleisti - 24 pareigūnai

Iš viso pareigūnų 281, iš jų:

vyrų - 152

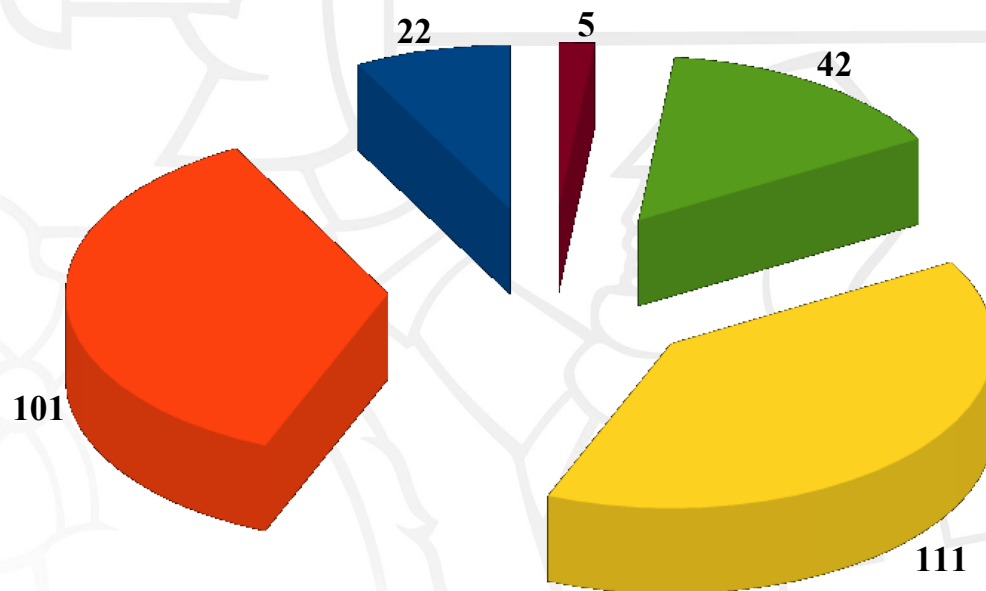
moterų - 129

Vidaus tarnybos stažas:

virš 20 metų - 39 pareigūnai

virš 25 metų - 40 pareigūnų

Pareigūnų skaičius pagal amžių



- iki 24 m.
- nuo 25 m. iki 34 m.
- nuo 35 m. iki 44 m.
- nuo 45 m. iki 54 m.
- nuo 55 m.

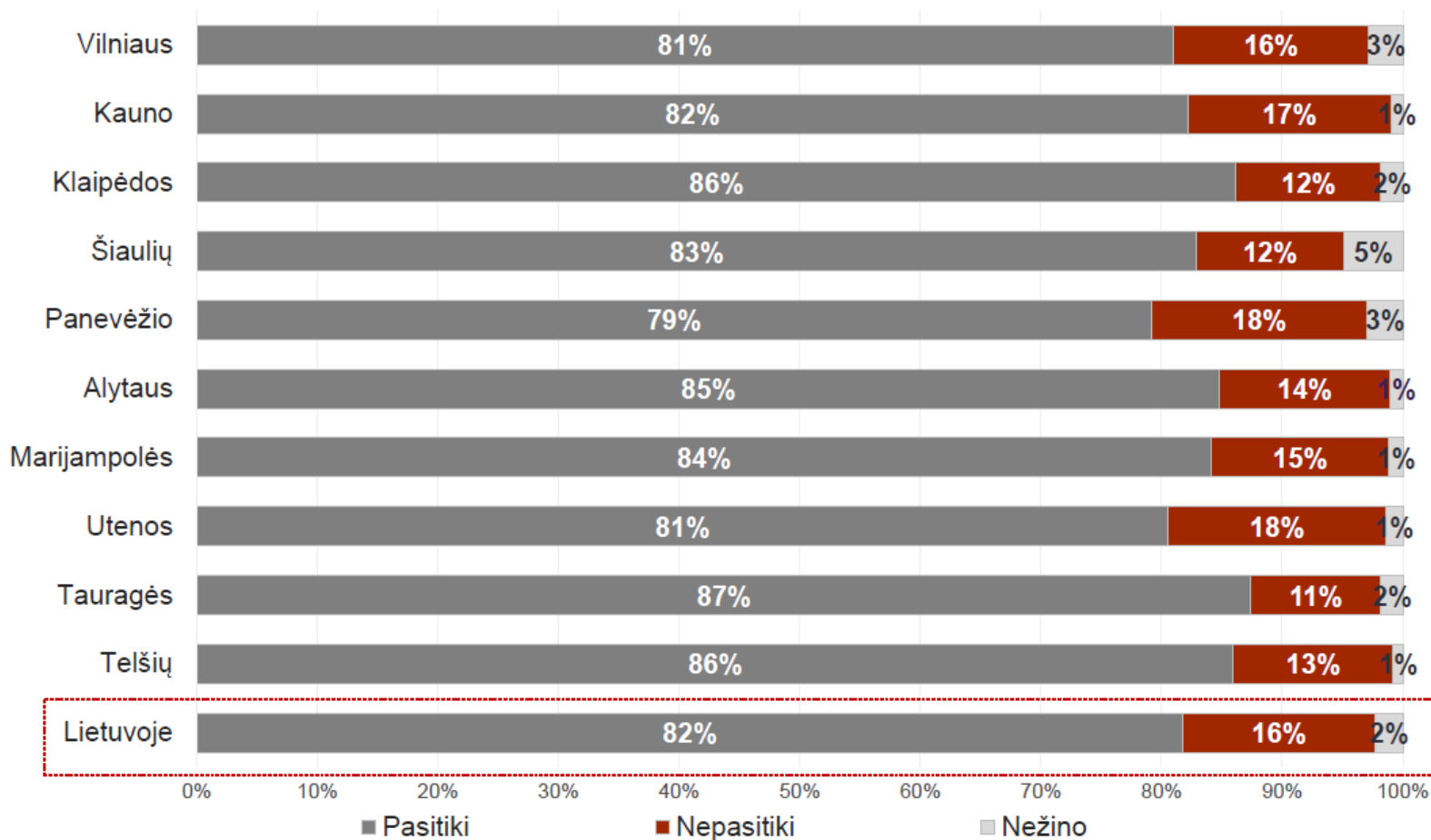


Pasitikėjimas policija



82%

Pasitiki policija



Labiausiai šalies policija pasitiki žmonės gyvenantys Klaipėdos, Tauragės ir Telšių AVPK teritorijose.

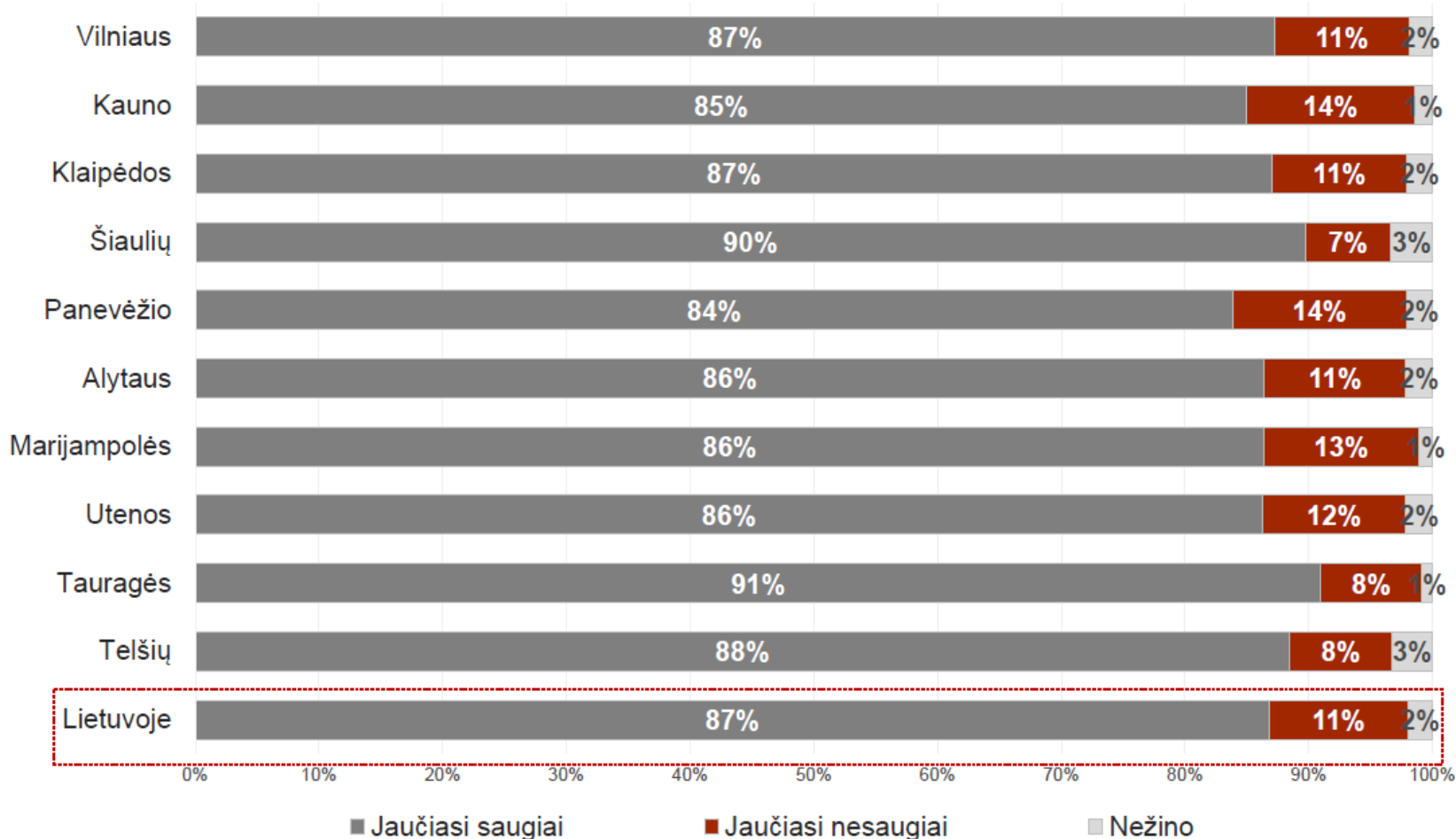


Saugumo jausmo vertinimas



87%

Jaučiasi saugiai



Saugiausiai jaučiasi žmonės gyvenantys Šiaulių ir Tauragės AVPK teritorijose.

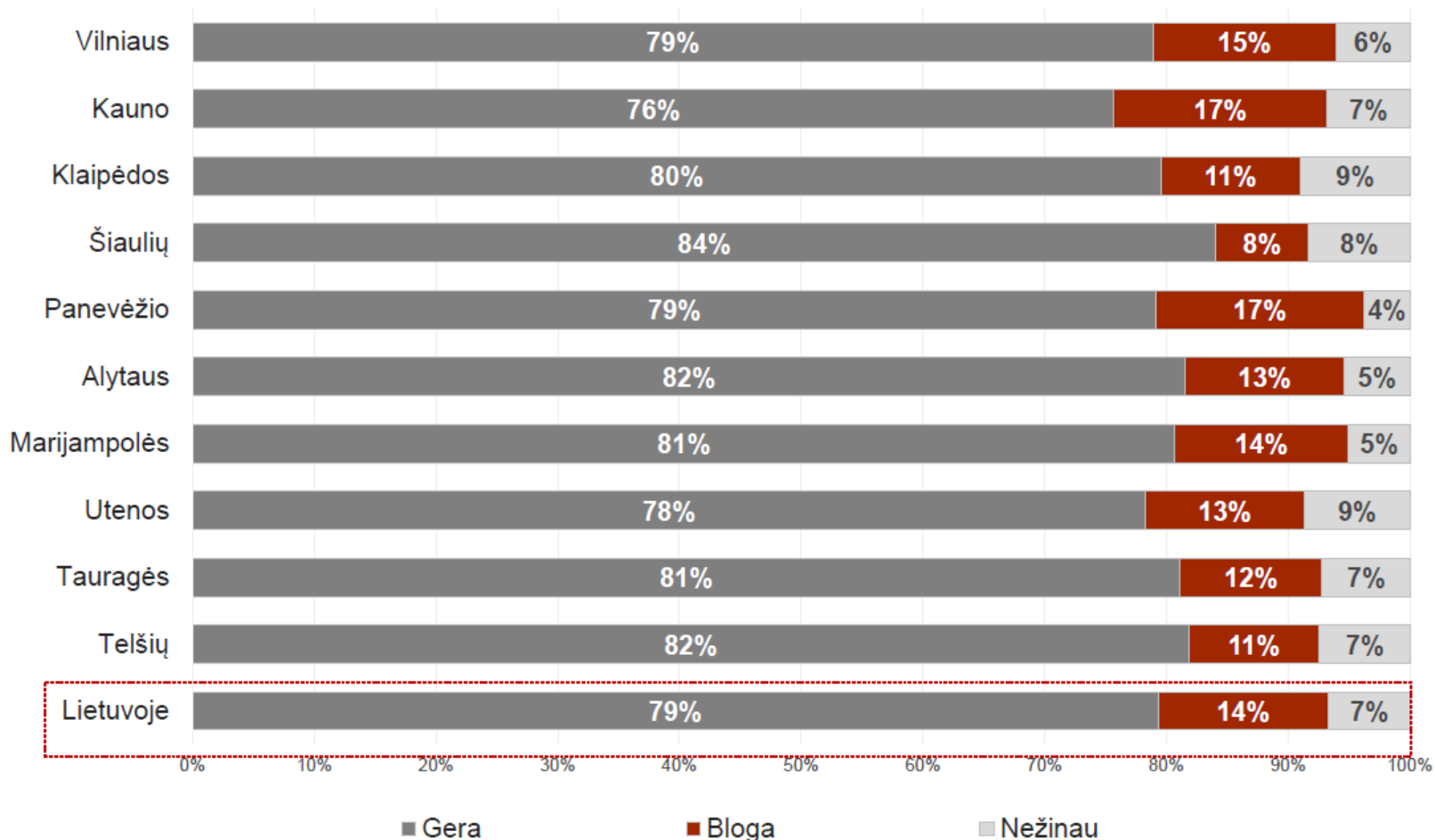


Kriminogeninės situacijos vertinimas



79%

Mano, kad
Kriminogeninė
situacija gera



Geriausiai kriminogeninę situaciją vertina žmonės gyvenantys Šiaulių AVPK teritorijoje.

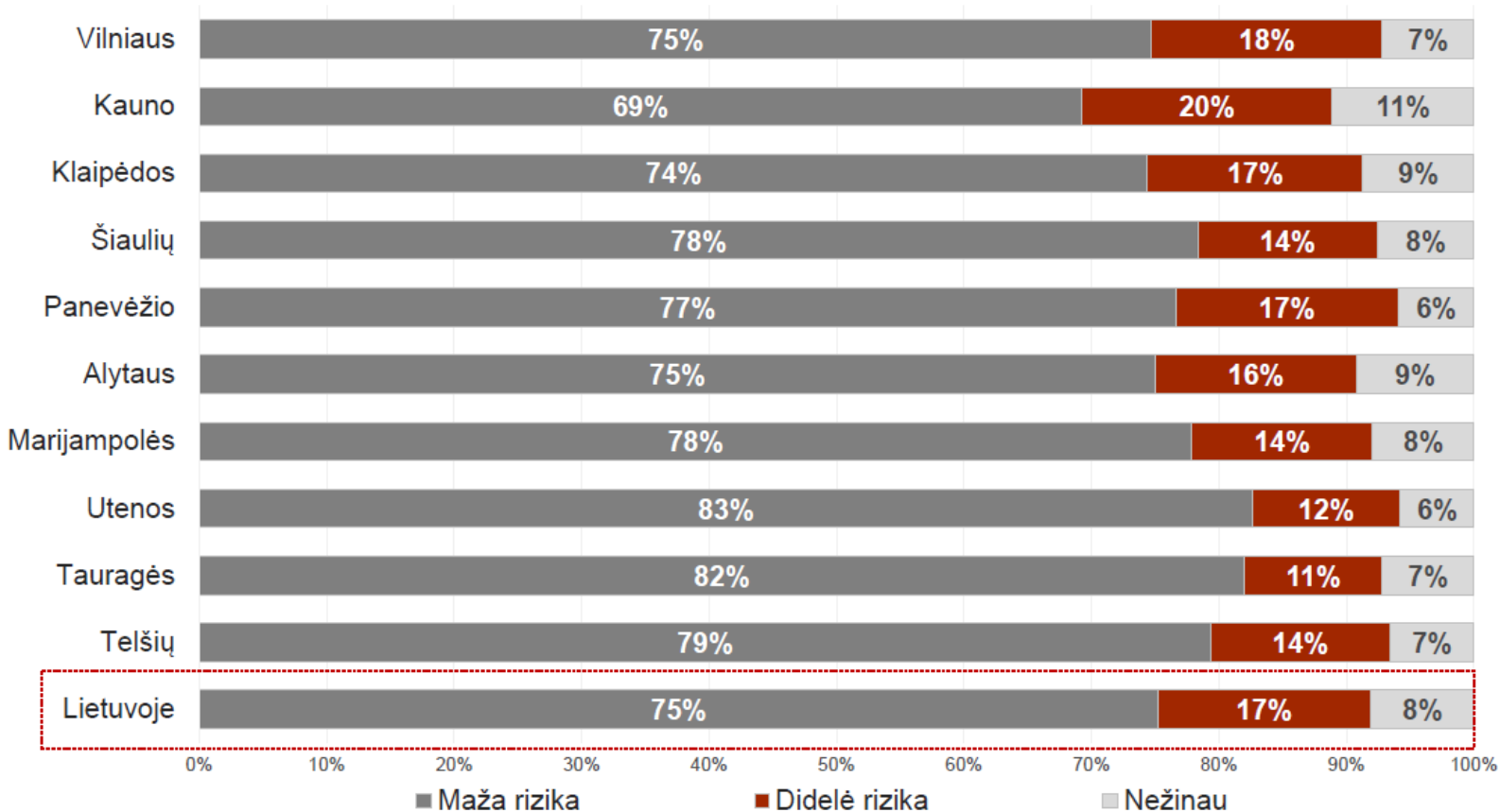


Rizikos tapti nusikaltimo auka vertinimas



75%

Mano, kad rizika tapti nusikaltimo auka yra maža



Palankiausiai riziką tapti nusikaltimo auka vertina žmonės gyvenantys Utenos ir Tauragės AVPK teritorijose.



NAUJO PASTATO PROJEKTAVIMAS IR PASIRENGIMAS STATYBOMS





ŠIAULIŲ APSKRITIES VYRIAUSIOJO POLICIJOS KOMISARIATO IR TELŠIŲ APSKRITIES VYRIAUSIOJO POLICIJOS KOMISARIATO PRIORITETAI 2023 METAMS:

- Sunkių ir labai sunkių nusikaltimų ištyrimas;
- Kokybiško reagavimo į įvykius užtikrinimas;
- Prioritetinių KET pažeidėjų nustatymas;
- Stiprinti santykį su vietos bendruomenėmis;
- Naujų policijos pareigūnų pritraukimas į policiją.

